

BỘ GIAO THÔNG VẬN TẢI
TRUNG TÂM CÔNG NGHỆ THÔNG TIN



BỘ GIAO THÔNG VẬN TẢI

TÀI LIỆU HƯỚNG DẪN SỬ DỤNG
(Dành cho cán bộ)

Hà Nội, Năm 2017

I.	Hướng dẫn cài đặt, export file xác thực từ Token Ban cơ yếu.....	3
1.	Kiểm tra máy tính của người dùng, các phần mềm cần cài đặt sẵn:.....	3
2.	Cài đặt trình điều khiển thiết bị token.	3
3.	Hướng dẫn Export file xác thực .cer từ thiết bị Token.....	4
4.	Hướng dẫn cài đặt thư viện CryptoLib05Plugin trên trình duyệt.....	10
5.	Hướng dẫn cấu hình chữ ký số trên hệ thống Dịch vụ công trực tuyến.....	12
II.	Hướng dẫn cho cán bộ cảnh vụ thực hiện ký số, đóng dấu số.....	14
1.	Cán bộ thủ tục	14
2.	Lãnh đạo cảnh vụ	15
3.	Văn thư cảnh vụ.....	17
III.	Đồng bộ danh mục.....	20
1.	Thêm mới	20
2.	Xem, sửa.....	21
3.	Đánh dấu xóa	21
4.	Tìm kiếm	21

I. Hướng dẫn cài đặt, export file xác thực từ Token Ban cơ yếu

1. Kiểm tra máy tính của người dùng, các phần mềm cần cài đặt sẵn:

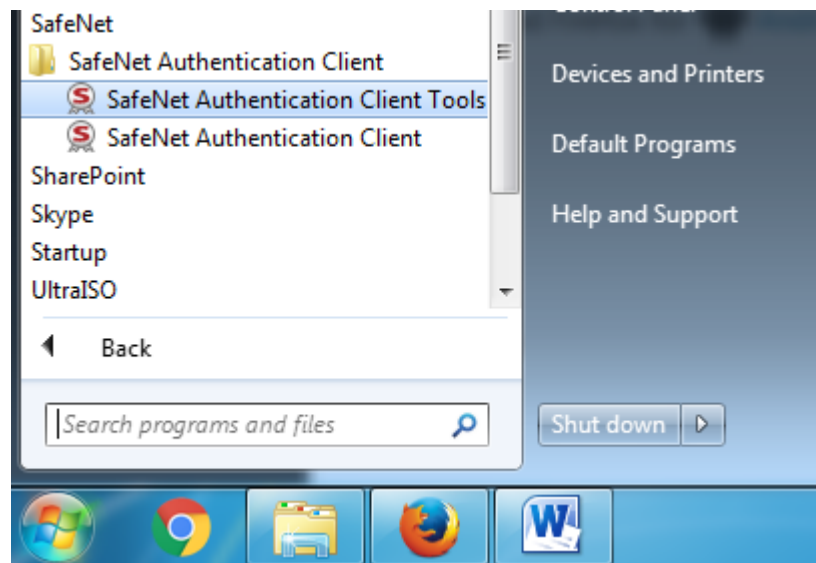
+ Hệ điều hành Windows.

+ Trình duyệt Firefox.

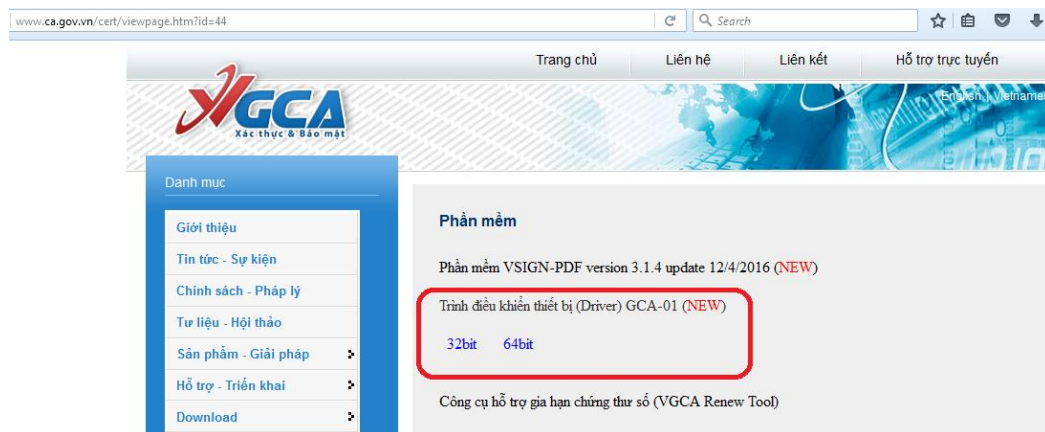
Chú ý: Token Ban cơ yếu được khuyến nghị hoạt động tốt trên Hệ điều hành Windows 7, 8, 10, 12, và Trình duyệt Firefox từ version 51 trở lại. (*Link tải:* http://www.mediafire.com/file/lepql0xfx9xrmxz/firefox_5101_32bit.rar)

2. Cài đặt trình điều khiển thiết bị token.

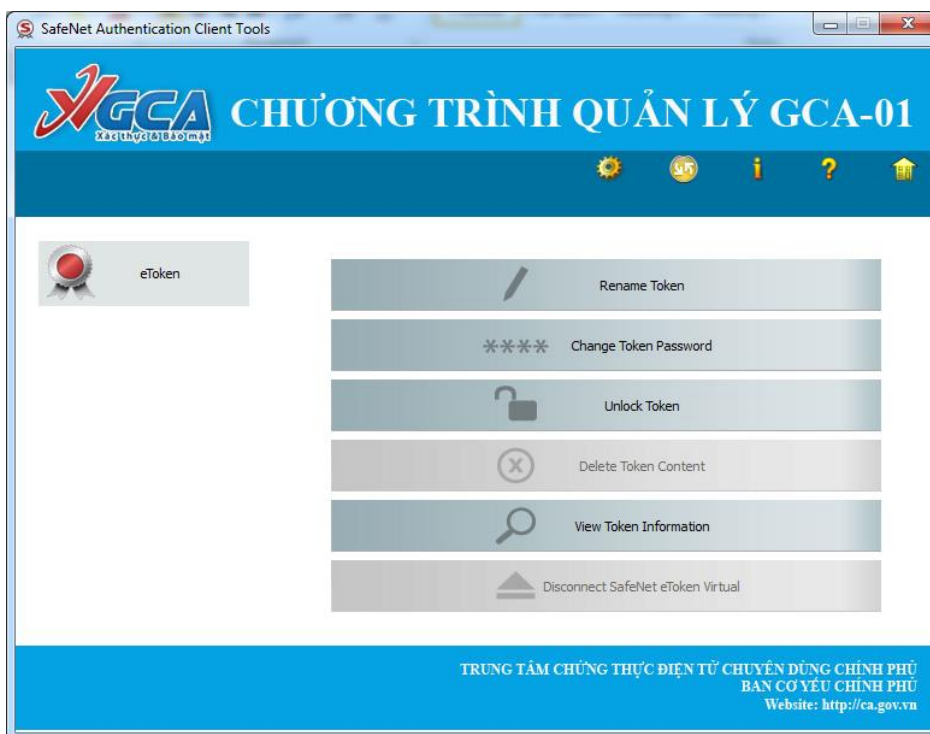
Trước khi cài đặt, kiểm tra xem máy tính từng cài đặt trình điều khiển thiết bị Safenet Authentication Client của Ban cơ yếu chưa. Nếu đã cài đặt, ứng dụng sẽ xuất hiện trong cửa sổ Start/ Programs như hình dưới.



Nếu chưa cài đặt, vào đường dẫn sau:
<http://www.ca.gov.vn/cert/viewpage.htm?id=44>



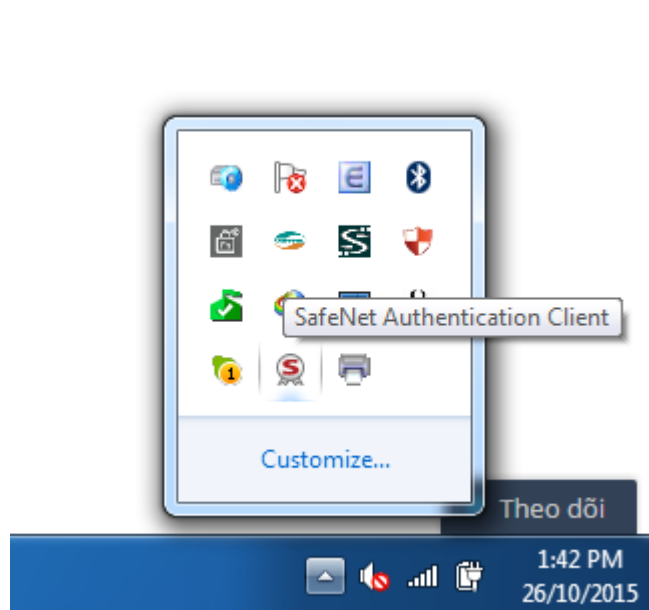
- Bấm chọn một trong 2 trình điều khiển thiết bị phù hợp với máy tính của người dùng link 32bit, (hoặc 64bit), Download về thư mục trên máy tính để cài đặt.
- Sau khi cài đặt xong, thực hiện cắm thiết bị token Ban cơ yếu vào máy tính.
- Chọn Start / All Programs / SafeNet/ SafeNet Authentication Client /
- Chọn SafeNet Authentication Client Tools, cửa sổ sau sẽ mở ra



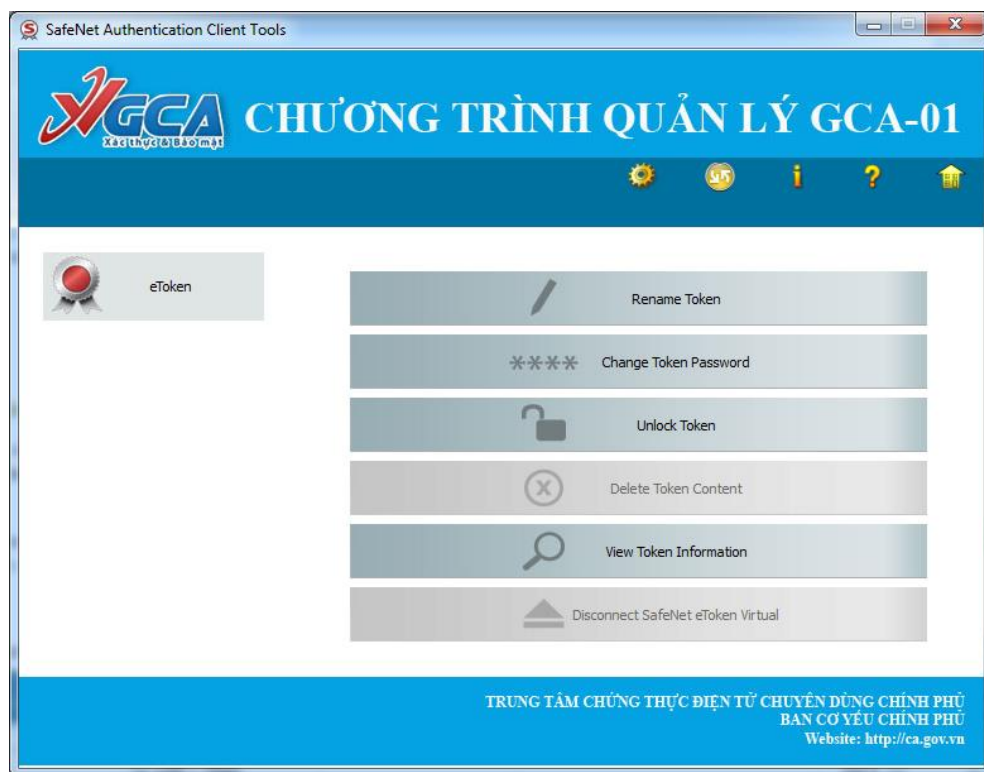
Việc cài đặt trình điều khiển thiết bị Token Ban cơ yếu đã hoàn thành. Bước tiếp theo là hướng dẫn export file xác thực

3. Hướng dẫn Export file xác thực .cer từ thiết bị Token

Bước 1. Mở chương trình quản lý từ icon góc phải màn hình desktop SafeNet Authentication Client



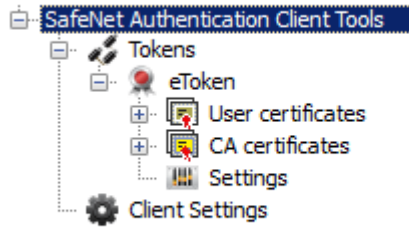
Bước 2. Chương trình Quản lý GCA-01 mở ra



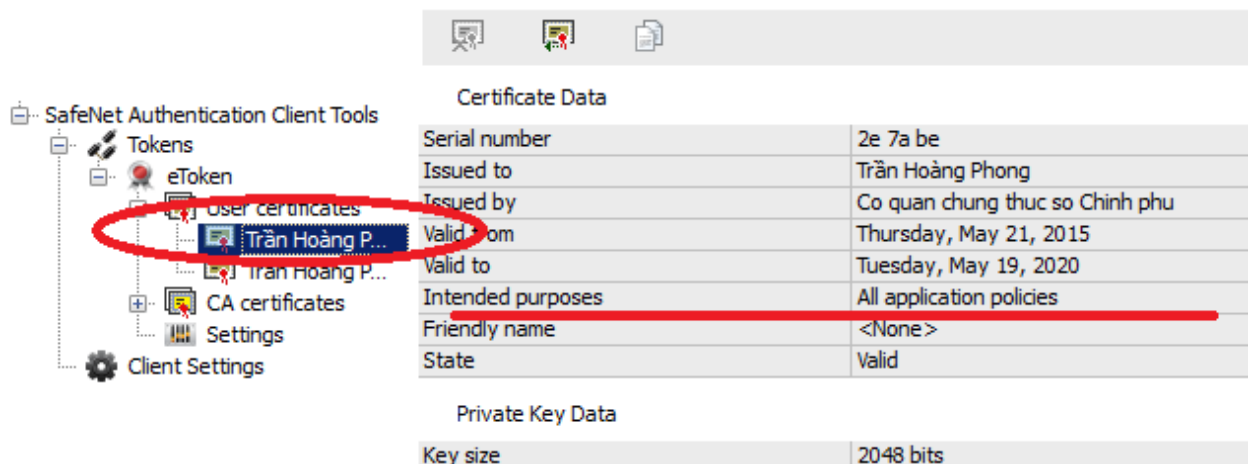
Bước 3. Bấm nút Advanced View trên chương trình



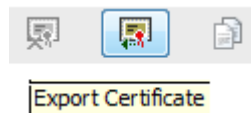
Bước 4. Cửa sổ eToken, chọn menu User certificate



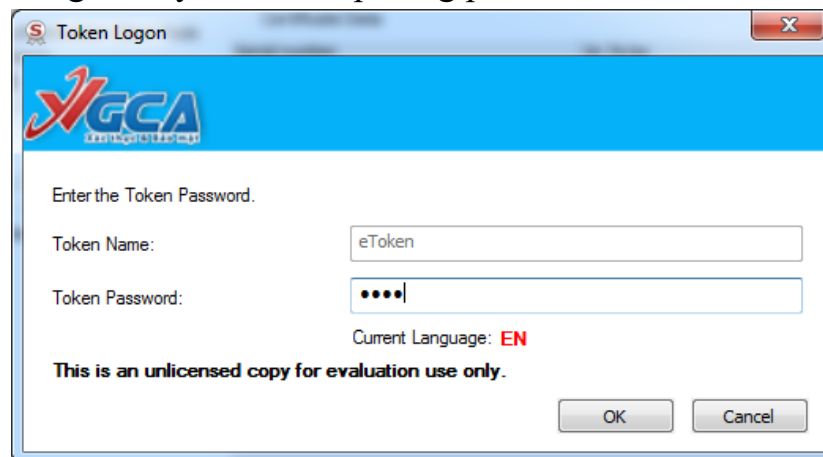
Bước 5. Chọn tên cần export (ngay dưới menu User certificates).
Kiểm tra nội dung bên tay phải dòng Intended purposes là **All application policies**, để đảm bảo tên đã chọn đúng.



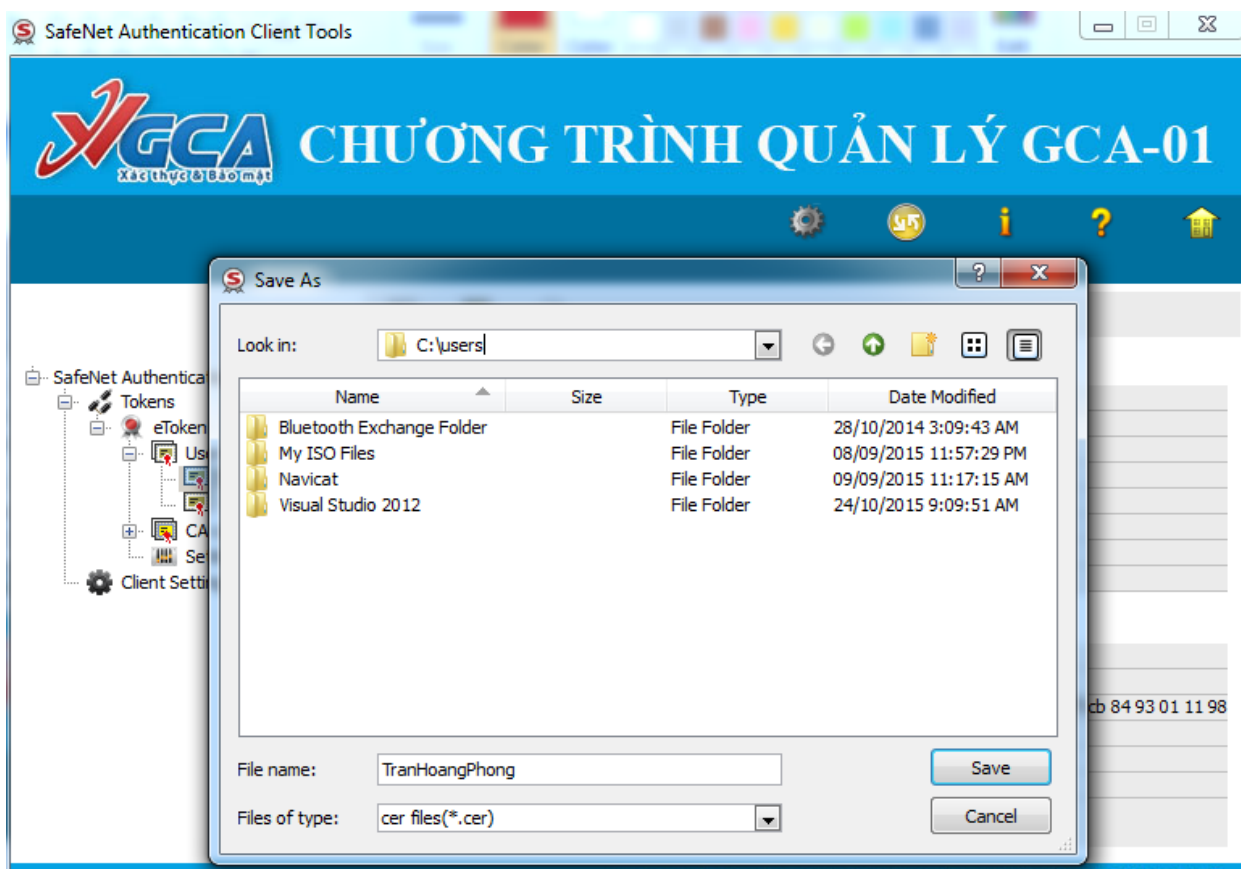
Bước 6. Chọn nút Export Certificate



Bước 7. Chương trình yêu cầu nhập đúng password



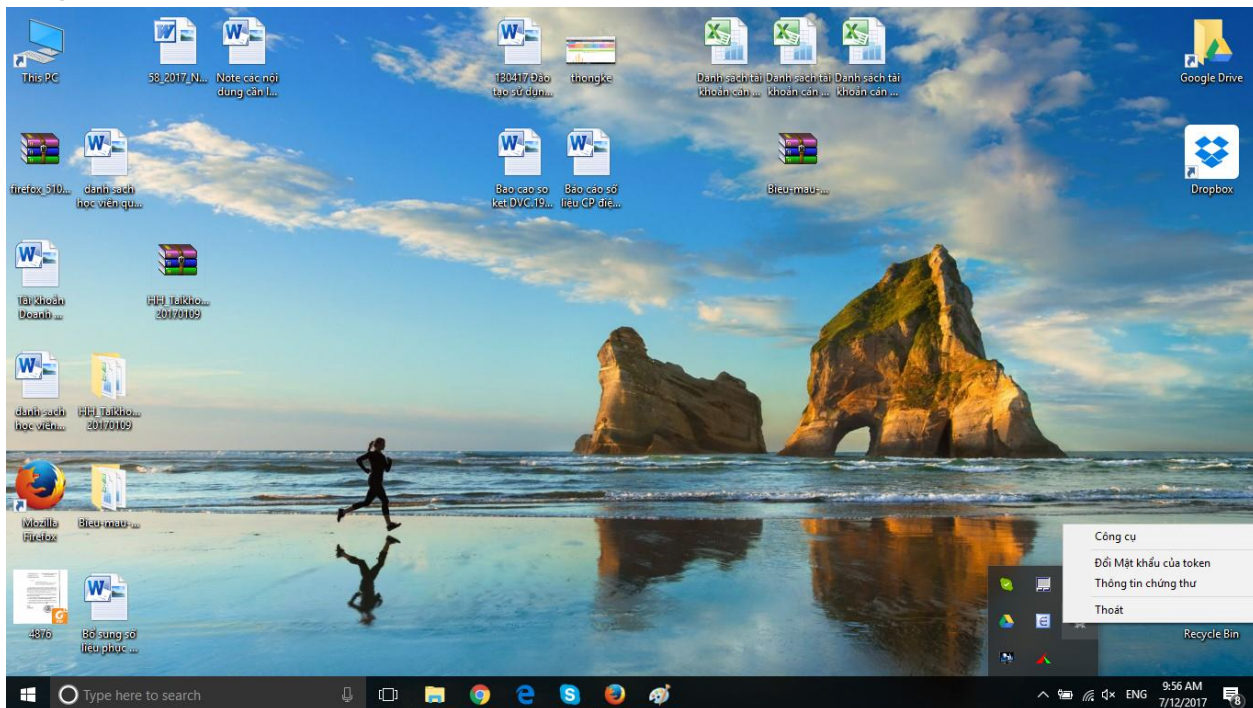
Bước 8. Nhập tên file (Đầy đủ họ tên) để lưu vào một folder tạo sẵn máy tính.



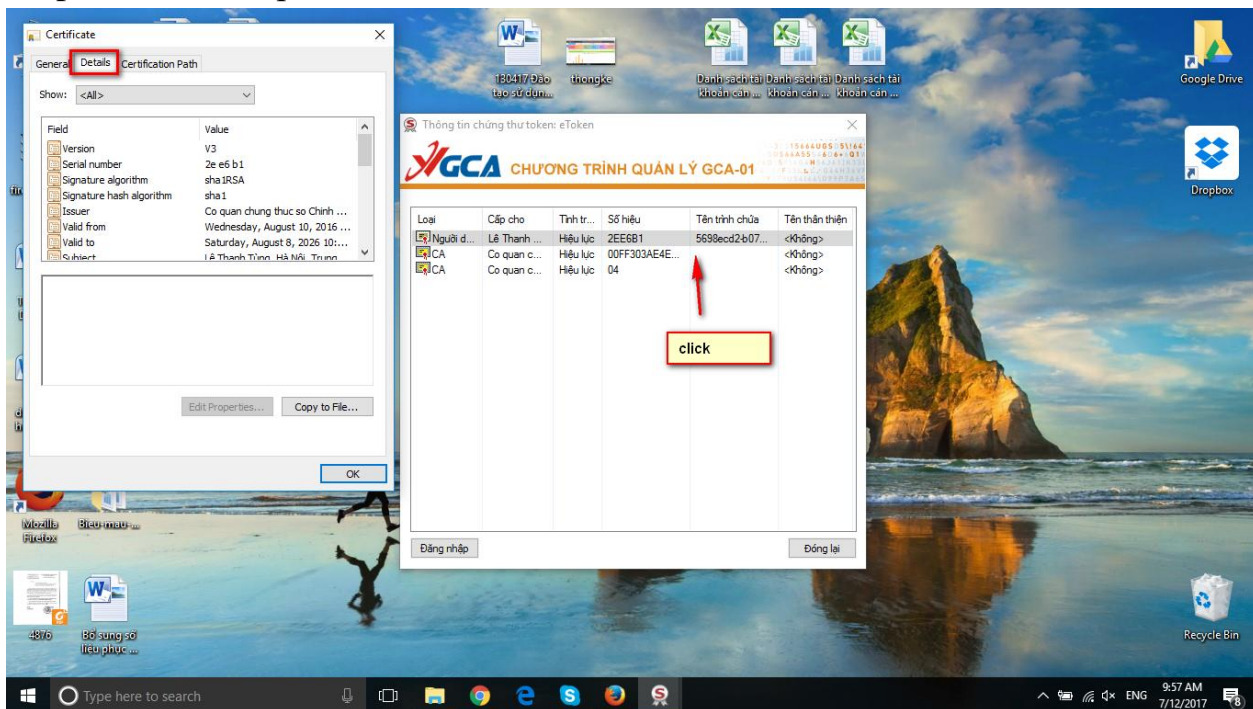
Đến bước này, export file xác thực .cer đã hoàn thành. Bước tiếp theo là cài đặt thư viện, cấu hình trên trình duyệt Firefox để sử dụng token.

Đối với trình điều khiển thiết bị ký số version mới, thực hiện theo hướng dẫn như sau:

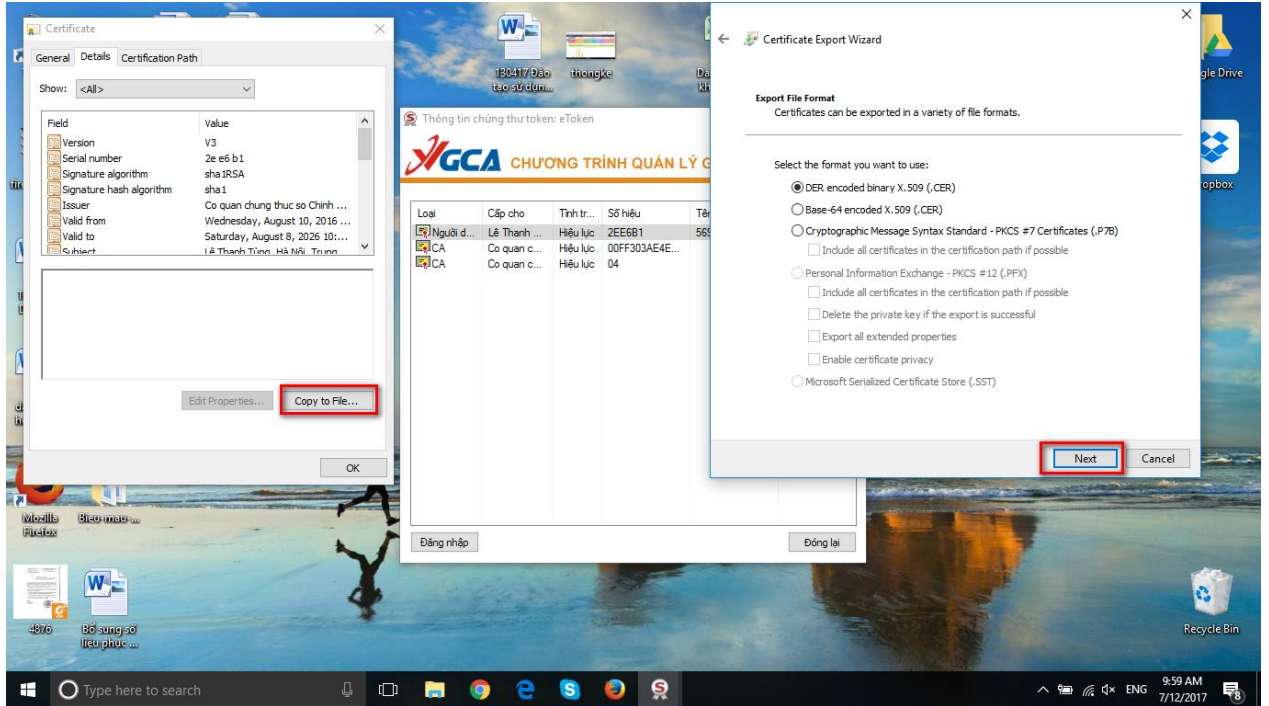
Click chuột phải vào biểu tượng SafeNet Authentication Client, chọn Thông tin chứng thư



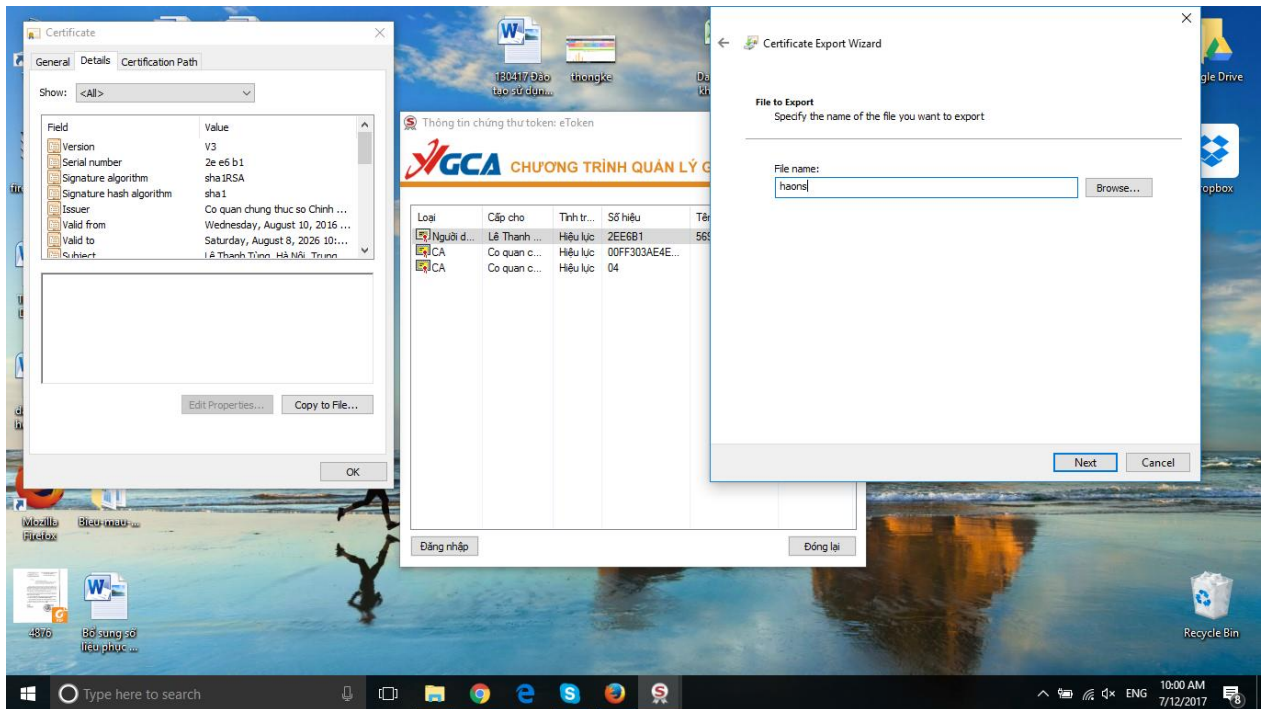
Tiếp theo click đúp chuột



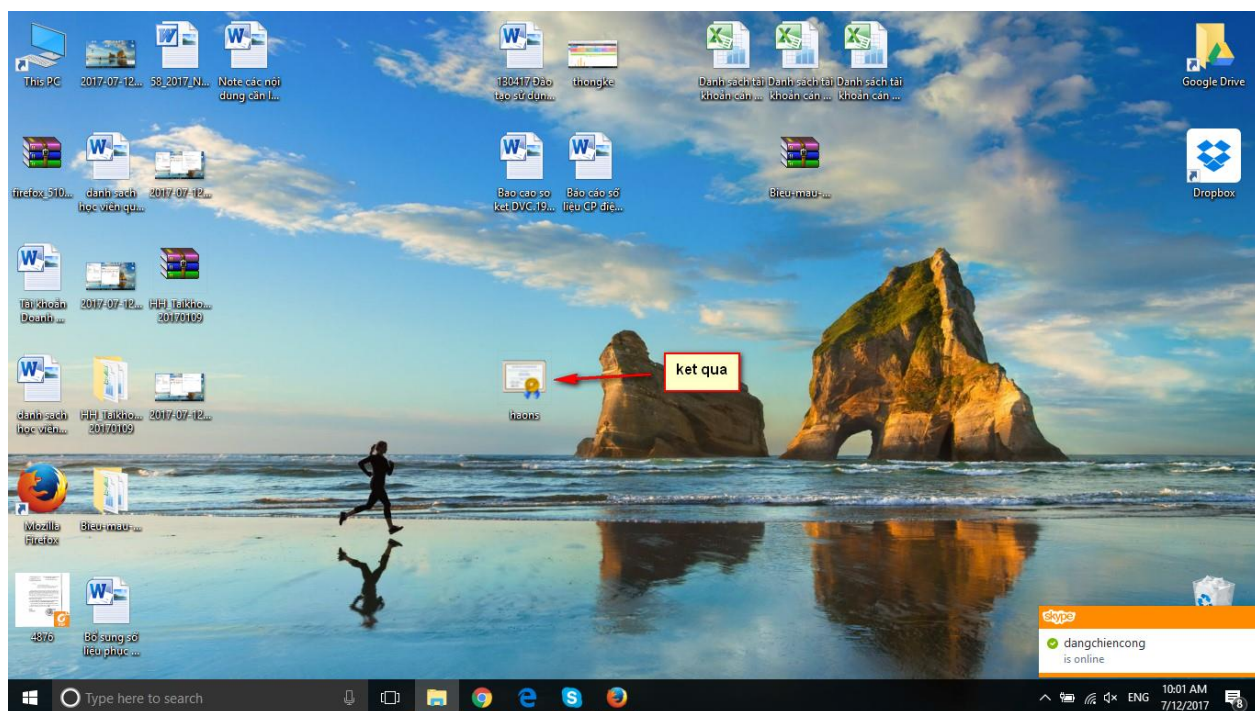
Tiếp theo bấm Copy to File chọn Next



Save tên file



Kết thúc quá trình trên sẽ thu được kết quả cuối cùng là file chứng thư số như sau:

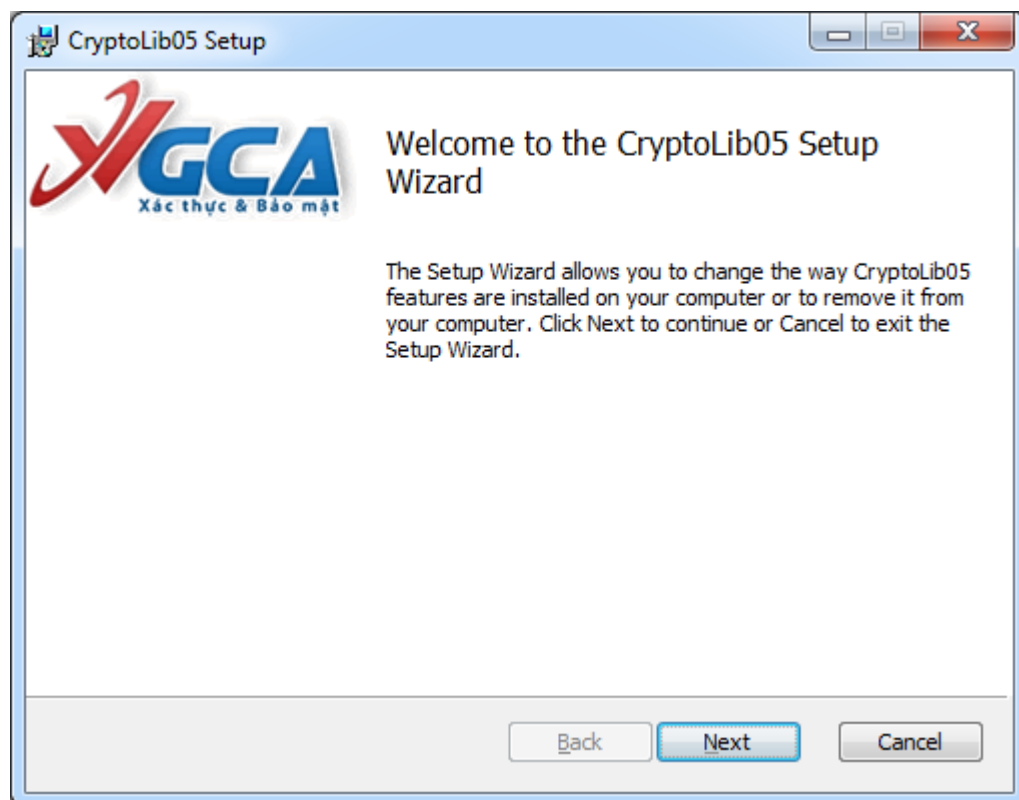


4. Hướng dẫn cài đặt thư viện CryptoLib05Plugin trên trình duyệt

Bước 1. Download thư viện CryptoLib05Plugin.msi theo link:
<http://www.mediafire.com/file/8t9l4b2xq9mot5w/CryptoLib05Setup.msi>

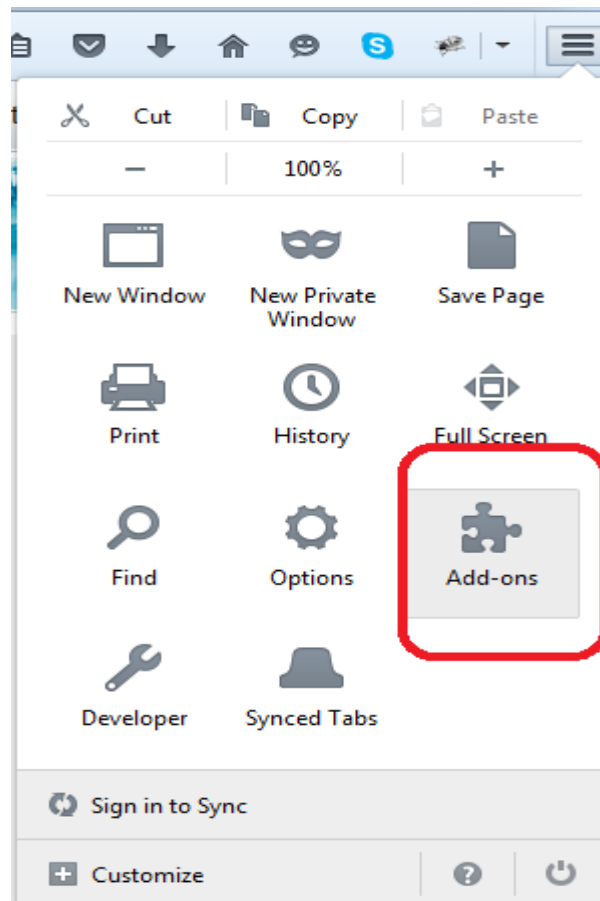


Bước 2. Cài đặt file thư viện theo từng thao tác hướng dẫn trên màn hình.

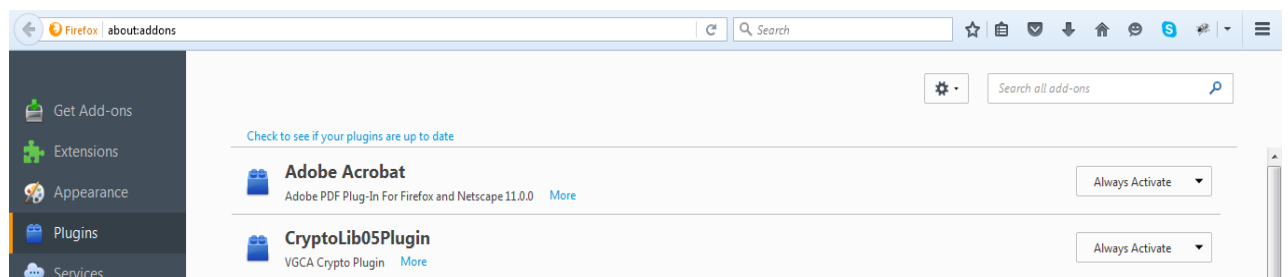


Bước 3. Mở trình duyệt FireFox

Bước 4. Mở Add-ons Manager



Bước 5. Chọn Plugins



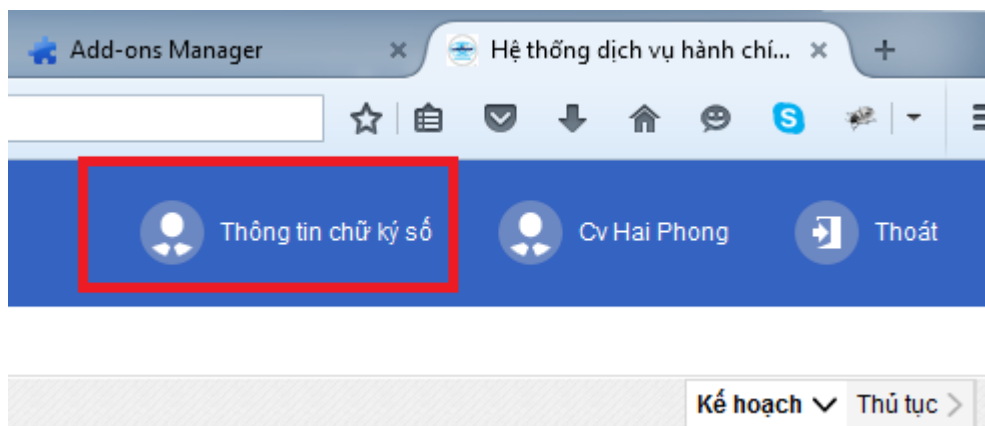
Bước 6. Chọn CryptoLib05Plugin

Lựa chọn Always Activate trên cùng dòng để token Ban cơ yếu chạy được trên trình duyệt FireFox ; xong bước cài đặt thư viện ký số. Tiếp theo là bước cuối cùng, cấu hình thư viện ký số trên hệ thống Dịch vụ công trực tuyến lĩnh vực Hàng hải.

5. Hướng dẫn cấu hình chữ ký số trên hệ thống Dịch vụ công trực tuyến

Bước 1. Người dùng đăng nhập sẵn vào hệ thống Dịch vụ công trực tuyến lĩnh vực Hàng hải: <http://hanghai.mt.gov.vn/>

Bước 2. Chọn mục Thông tin chữ ký số ở góc trên bên phải màn hình.



Bước 3. Trên màn hình danh sách cán bộ, người dùng có thể thêm mới/ chỉnh sửa thông tin chữ ký số.



Bước 4. Trên màn hình Cập nhật thông tin chữ ký số, nhập đầy đủ Tên cán bộ, File chứng thư số (file .cer đã hướng dẫn export ở các bước trước), Ảnh chữ ký, Ảnh con dấu của Cảng vụ hàng hải :

Cập nhật

Tài khoản: *	cvhpkys01@gmail.com - Cảng vụ Hàng hải Hải Phòng
Tên cán bộ: *	<input type="text" value="Nghiêm Quốc Vinh"/>
Vị trí: *	<input type="text" value="Đại diện Cảng vụ Hàng hải Hải phòng tại Cát Hải"/> ▼
File chứng thư số: *	Tải file chứng thư số <input type="button" value="Browse..."/> No file selected.
Ảnh chữ ký: *	Xem ảnh chữ ký số <input type="button" value="Browse..."/> No file selected.

Ghi chú: Những trường có dấu * là bắt buộc

Bấm nút **Lưu**. Kết thúc quá trình cài đặt, cấu hình chữ ký số trên hệ thống Dịch vụ công trực tuyến lĩnh vực Hàng hải.

Lưu ý: Ảnh chữ ký và dấu số tải lên dạng PNG có kích thước 256 x 112

II. Hướng dẫn cho cán bộ cảng vụ thực hiện ký số, đóng dấu số

1. Cán bộ thủ tục

Cán bộ thủ tục cảng vụ sau khi kiểm tra, đối chiếu các thành phần hồ sơ và phản hồi từ các Cơ quan quản lý nhà nước khác sẽ vào nhập các thông tin vào Form giấy phép (Lệnh điều động, Giấy phép rời cảng, Giấy phép quá cảnh).

Nội dung giấy tờ

GIẤY PHÉP RỜI CẢNG

Tên tàu	QUYNH CHAU 66	Quốc tịch	VIET NAM	Hồ hiệu	QC66
Dung tích toàn phần	1000.0	NT	100.0	DWT	5000.0
Tên thuyền trưởng	CHAU	Số lượng thuyền viên	5 PERS	Số lượng hành khách	0 PERS
Loại hàng hóa quá cảnh (*)	AS PER MANIFEST	Số lượng (*)	0.0 NGƯỜI		
Thời gian được phép rời cảng (*)	04/01/2017 07:00	Cảng rời	CANG HAI PHONG	Cảng đến tiếp theo	ABADAN
Thời gian hiệu lực (*)	04/01/2017 09:54	Giấy phép số (*)	131 HPG	Người ký	GIÁM ĐỐC
		Ngày cấp phép (*)	03/01/2017 09:54		

Hàng hóa vận chuyển trên tàu Thêm khai báo hàng hóa

STT	Loại hàng hóa	Tên hàng hóa	Mô tả hàng hóa (nếu có)	Số lượng	Đơn vị	Xóa
1	-- Lựa chọn --	-- Lựa chọn --			-- Lựa chọn --	Xóa

[Cấp giấy phép rời cảng](#)

Để chuyển lãnh đạo cảng vụ ký số, cán bộ xử lý bấm nút chuyển lãnh đạo, trong trường hợp cần sửa lại giấy phép bấm nút Sửa

GIẤY PHÉP RỜI CẢNG
PORT CLEARANCE

Tên tàu: CENTAUR	Quốc tịch tàu: PANAMA	Hồ hiệu: 3FFT2
Name of ship	Flag State of ship	Call sign
Dung tích toàn phần: 24053.0	Tên thuyền trưởng: TARAİ SUKANT KUMAR	
Gross tonnage	Name of master	
Số lượng thuyền viên: 24	Số lượng hành khách: 0	
Number of crews	Number of passengers	
Loại hàng hóa:	Số lượng: 0.0	
Cargo	Volume	
HÀNG LÔNG, DẦU THỰC VẬT 10.0 Tấn		
Loại hàng hóa quá cảnh: As per Manifest	Số lượng:	
Transit cargo	Volume As per Manifest	
Thời gian rời cảng: 16:30 ngày 10 tháng 06 năm 2017		
Time of departure	Date	

[Duyệt giấy phép rời cảng](#) [Chuyển lãnh đạo](#) [Sửa giấy phép rời cảng](#)

2. Lãnh đạo cảng vụ

Lãnh đạo cảng vụ đăng nhập bằng tài khoản được cấp, trên màn hình sẽ hiện thị danh sách hồ sơ cần ký số

HỆ THỐNG DỊCH VỤ HÀNH CHÍNH CÔNG TRỰC TUYẾN - BỘ GIAO THÔNG VẬN TẢI
QUẢN LÝ THỦ TỤC TÀU BIỂN

Thống tin danh mục, chữ ký số | Cảng Vụ Hai Phong Kỳ Số 1 | Thoát

QUẢN LÝ THỦ TỤC TÀU BIỂN

DANH SÁCH HỒ SƠ

- Chờ ký số
- Lịch sử tàu thuyền đến/rời cảng**

TÌM KIẾM

Cảng vụ: **HẢI PHÒNG** Mã bản khai: Hồ hiệu:

Tên tàu: Quốc tịch: IMO:

Tàu đến/ rời: Thời gian đến từ: Thời gian rời tới:

Khu vực cảng: Thời gian rời từ: Ngày nộp hồ sơ:

Cảng đến tiếp theo: Ngày nộp hồ sơ:

Cảng đến tiếp theo:

Lãnh đạo

4	Chờ cấp lệnh điều động	Tàu thuyền vào cảng	1603147	ANGEL 18	T3QZ2		28/07/2016 18:20	YUGENGAISHA TOBESHIMAMARUSUISAN	12/07/2016 16:31		
5	Chờ cấp lệnh điều động	Tàu thuyền vào cảng	1600594	ANCHANG	VRFE3		18/07/2016 18:20	01001001811	20/06/2016 15:13		
6	Chờ cấp lệnh điều động	Tàu thuyền nhập cảnh	1602534	BINH AN	3WND	9246126	25/05/2016 00:00	Công ty TNHH Võ thị Lê	10/05/2016 08:55		
7	Chờ cấp lệnh điều động	Tàu thuyền nhập cảnh	3603291	HEUNG-A MANILA	3ERD	9146285	02/02/2016 06:00	VIETFRACHT HAIPHONG	01/02/2016 17:06		
8	Đề nghị cấp giấy phép	Tàu thuyền xuất cảnh	1700192	WAN HAI 203	VRMM2	8914013		20/12/2017 20:00	CTY TNHH GIAO NHAN HANG HAI CAT TUONG	08/01/2017 21:04	
9	Đề nghị cấp giấy phép	Tàu thuyền quá cảnh	1603874	HERCULES RESILIENCE	D5DC4	8771332	30/09/2016 00:00	Công ty TNHH Võ thị Lê	20/09/2016 10:09		
10	Đề nghị cấp giấy phép	Tàu thuyền rời cảng	1603035	HAO HENG 11	XUJC2			23/06/2016 00:00	CTY TNHH NGUỒN TRÂM HUONG	06/07/2016 08:39	
11	Đề nghị cấp giấy phép	Tàu thuyền rời cảng	1603007	HAO HENG 11	XUJC2			23/06/2016 00:00	CTY TNHH NGUỒN TRÂM HUONG	29/06/2016 14:23	
12	Đề nghị cấp giấy phép	Phương tiện TND vào cảng	916000338	haons	123		15/06/2016 19:51	haons	14/06/2016 19:52		
13	Đề nghị cấp giấy phép	Phương tiện TND vào cảng	916000308	haons	123		25/05/2016 13:32	haons	24/05/2016 13:31		
14	Đề nghị cấp giấy phép	Phương tiện TND vào cảng	916000289	Phương tiện vào cảng001	4656445		05/05/2016 17:07	Chủ phương tiện002	05/05/2016 17:08		
15	Đề nghị cấp giấy phép	Phương tiện TND vào cảng	916000284	Tàu002	4656445		05/05/2016 15:27	Chủ phương tiện002	05/05/2016 15:26		
16	Đề nghị cấp giấy phép	Phương tiện TND vào cảng	916000227	Tàu002	4656445		04/05/2016 14:28	Chủ phương tiện002	04/05/2016 14:29		
17	Đề nghị cấp giấy phép	Phương tiện TND vào cảng	916000215	VC2904	001		29/04/2016 00:00	ư	29/04/2016 14:13		
18	Đề nghị cấp giấy phép	Phương tiện TND rời cảng	916000180	RC2604	2604		26/04/2016 00:00	Nguyễn Xuân Thường	26/04/2016 11:06		
19	Đề nghị cấp giấy phép	Phương tiện TND vào cảng	61600011	VIETSUN FORTUNE	3WMB9		11/04/2016 12:00	VU VAN GIA	09/04/2016 11:31		
20	Đề nghị cấp giấy phép	Phương tiện TND vào cảng	61600003	VIETSUN FORTUNE	3WMB9		11/04/2016 12:00	VU VAN GIA	09/04/2016 11:31		

Hiển thị 1 - 20 của 26 kết quả. Số bản ghi của trang 20 Trang 1 của 2 Đầu tiên Trang trước Tiếp Cuối

Lãnh đạo cảng vụ thao tác trên từng hồ sơ cụ thể. Sau khi xem các thông tin trên Giấy phép nhập trước đó, Lãnh đạo cảng vụ thực hiện ký số giấy phép, trong trường hợp Lãnh đạo cảng vụ nhận thấy thông tin trên Giấy phép chưa chính xác sẽ trả lại hồ sơ cho Cán bộ cảng vụ sửa lại thông tin Giấy phép.

LỆNH ĐIỀU ĐỘNG
SHIFTING ORDER

Kính gửi: Thuyền trưởng tàu TÀU PHÚ MỸ 06

To: master of M/V

Giám đốc Cảng vụ hàng hải: **TP. HỒ CHÍ MINH**
The Director of Maritime Administration of

Yêu cầu tàu: **TÀU PHÚ MỸ 06**
Requests the

Đang neo đậu tại:
Anchoring/Berthing at

Di chuyển tới: **OTHER**
To be shifted to **Bến cảng Cát Lái (Tân Cảng)**
2ASHELL

Vào hồi: **15:00 ngày 16 tháng 11 năm 2017**
At hrs on month year

Lý do điều động: **FTV-TD (CARGO UNLOADING)**

 Ký số BCY  Trả lại hồ sơ

3. Văn thư cảng vụ

Sau khi đăng nhập bằng tài khoản được cấp, trên màn hình của Văn thư cảng vụ hiển thị danh sách các hồ sơ cần đóng dấu giấy phép.

QUẢN LÝ THỦ TỤC TÀU BIẾN

DANH SÁCH HỒ SƠTÌM KIẾMVăn thư ▾

- [Chờ đóng dấu](#)
- [Lịch sử tàu thuyền đến/rời cảng](#)

Cảng vụ	HẢI PHÒNG	Mã bản khai	<input type="text"/>	Hồ hiệu	<input type="text"/>
Tên tàu	<input type="text"/>	Quốc tịch	--- LỰA CHỌN ---	IMO	<input type="text"/>
Tàu đến/ rời	--- LỰA CHỌN ---	Thời gian đến từ	<input type="text"/>	Thời gian đến tới	<input type="text"/>
Khu vực cảng	--- LỰA CHỌN ---	Thời gian rời từ	<input type="text"/>	Thời gian rời tới	<input type="text"/>
Cảng đến tiếp theo	--- LỰA CHỌN ---	Ngày nộp hồ sơ từ	<input type="text"/>	Ngày nộp hồ sơ đến	<input type="text"/>
Cảng rời đích	--- LỰA CHỌN ---	Đại lý đến	<input type="text"/>	Đại lý đi	<input type="text"/>

[Tìm kiếm](#)

CHỜ ĐÓNG DẤU

STT	Tình trạng Tên thủ tục	Mã bản khai	Tên tàu	Hồ hiệu	IMO	Ngày dự kiến tàu đến	Ngày dự kiến tàu rời	Đại lý đến	Đại lý đi	Thời gian nộp hồ sơ	Thao tác
1	Chờ cấp lệnh điều động	1605223	HOANG PHAT 289	XV/FH9	9494462	08/12/2017 10:00		Cty CP Hàng Hải Hoàng Gia		20/12/2016 17:17	🔍
2	Đề nghị cấp giấy phép	1604327	QUYNH CHAU 66	QC66	IMO66		03/11/2016 07:00		Công ty TNHH một thành viên Sức Sống Xanh	01/11/2016 19:03	🔍
3	Đề nghị cấp giấy phép	1604131	SINAR SABANG	9V7718	9435234		30/10/2016 14:00		CTY CỔ PHẦN HẢI MINH	03/10/2016 14:45	🔍
4	Đề nghị cấp giấy	1603870	HAI PHONG 16	3WQI	9430466	15/09/2016 15:30		CTY TNHH HAI SON		07/09/2016 14:55	🔍

Vào từng hồ sơ cụ thể thực hiện thao tác đóng dấu số.

PORT CLEARANCE

PORT CLEARANCE

Tên tàu: QUYNH CHAU 66	Quốc tịch tàu: VIET NAM	Hồ hiệu: QC66
Name of ship	Flag State of ship	Call sign
Dung tích toàn phần: 1000.0	Tên thuyền trưởng: Chau	
Gross tonnage	Name of master	
Số lượng thuyền viên: 5	Số lượng hành khách: 0	
Number of crews	Number of passengers	
Loại hàng hóa:	Số lượng: 0.0	
Cargo	Volume	
Loại hàng hóa quá cảnh: As per Manifest	Số lượng:	
Transit cargo	Volume As per Manifest	
Thời gian rời cảng: 07:00 ngày 04 tháng 01 năm 2017		
Time of departure	Date	

 **Đóng dấu BCY**

Kết quả Người làm thủ tục trên Cổng một cửa quốc gia sẽ nhận được Giấy phép điện tử có chữ ký số như sau:

CỤC HÀNG HẢI VIỆT NAM
Vietnam Maritime Administration
CẢNG VỤ HÀNG HẢI HẢI PHÒNG
Maritime Administration of Hai Phong

CỘNG HÒA XÃ HỘI CHỦ NGHĨA VIỆT NAM
Độc lập - Tự do - Hạnh phúc
Socialist Republic of Vietnam
Independence - Freedom - Happiness

LỆNH ĐIỀU ĐỘNG
SHIFTING ORDER

Kính gửi: Thuyền trưởng tàu AN BINH 18
To: master of M/V

Giám đốc Cảng vụ hàng hải: **HẢI PHÒNG**
The Director of Maritime Administration of

Yêu cầu tàu: **AN BINH 18**
Requests the

Đang neo đậu tại:
Anchoring/Berthing at

Di chuyển tới: **OTHER**
To be shifted to **Khu neo Cảng Quy Nhơn Bến
phao số 5**

Vào hồi: **06:00 ngày 05 tháng 01 năm 2017**
At hrs on month year

Lý do điều động: FTV-TD (CARGO LOADING)
Reasons to shift

Yêu cầu ông thực hiện nghiêm chỉnh lệnh này.
You are requested to comply in full this shifting order.

Giấy phép số: **1314/HPG**
No

Ngày 04 tháng 01 năm 2017

Date 04/01/2017

**ĐẠI DIỆN CẢNG VỤ HÀNG HẢI HẢI PHÒNG TẠI
CÁT HẢI**



Người ký: Cục Hàng
Hải Việt Nam
Email: vr@vr.org.vn
Cơ quan: Bộ Giao
thông Vận tải
T h ờ i g i a n :
0 7 / 0 6 / 2 0 1 7
14:18:55

Người ký: Nghiệm
Quốc Vinh
E m a i l :
vinh.qhv@vinama
rme.gov.vn
Cơ quan: Cục Hàng
hải Việt Nam, Bộ
Giao thông Vận tải
T h ờ i g i a n :
04/01/2017 09:35:27

III. Đồng bộ danh mục

Cán bộ cảng vụ được cấp tài khoản có vai trò cập nhật danh mục Cảng biển lên hệ thống sau khi đăng nhập chọn chức năng Thông tin danh mục

QUẢN TRỊ DANH MỤC | KÝ SỐ

Bảng danh mục nghiệp vụ Hàng hải Quay lại

Hiện thị 1 - 15 of 22 kết quả. Số bài trên trang 5 Các trang trên công 1 của 2 Đầu tiên Trước Tiếp theo Cuối cùng

STT	Mã danh mục	Tên danh mục
1	--	Bảng danh mục
2	DM_STATE	Bảng danh mục Quốc gia
3	DM_PORT	Bảng danh mục Cảng biển (Hải quan quản lý)
4	DM_ARRIVAL_PURPOSE	Bảng danh mục mục đích đến cảng
5	DM_SHIP_AGENCY	Bảng danh mục đại lý chủ tàu
6	DM_SHIP_TYPE	Bảng danh mục loại tàu
7	DM_PORT_REGION	Bảng danh mục Khu vực hàng hải
8	DM_PORT_WHARF	Bảng danh mục Cầu cảng
9	DM_PORT_HARBOUR	Bảng danh mục Bến cảng
10	DM_MARITIME	Bảng danh mục Cảng vụ hàng hải
11	DM_DATAITEM_GROUP107	Bảng danh mục Cảng biển hàng hải
12	DM_DOC_TYPE	Bảng danh mục loại hồ sơ

Trong phần quản trị danh mục có 5 loại danh mục Cán bộ cảng vụ được quyền cập nhật gồm: Cảng vụ hàng hải, Cảng biển, Khu vực hàng hải, Bến cảng, Cầu cảng.

Đối với mỗi loại danh mục, Cán bộ đều có các chức năng: Thêm mới, Xem, sửa, Đánh dấu xóa

Tra cứu - Danh sách Bến cảng

Cảng vụ hàng hải: HẢI PHÒNG Khu vực hàng hải: XEM TẤT CẢ Bến cảng:

Tìm kiếm **Thêm mới** Quay lại

STT	Mã Bến cảng	Tên Bến cảng	Cảng biển hàng hải	Khu vực hàng hải	Trạng thái	Thao tác
1	BC37	Bến cảng Biên Phòng	Hải Phòng	KHU VỰC HH HẢI PHÒNG	Đang sử dụng	Xem, sửa, Đánh dấu xóa
2	BC34	Bến cảng cá Hạ Long	Hải Phòng	KHU VỰC HH HẢI PHÒNG	Đang sử dụng	Xem, sửa, Đánh dấu xóa
3	BC35	Bến cảng cơ khí Hạ Long	Hải Phòng	KHU VỰC HH HẢI PHÒNG	Đang sử dụng	Xem, sửa, Đánh dấu xóa
4	BC31	Bến cảng công nghiệp tàu thủy Nam Triệu	Hải Phòng	KHU VỰC HH HẢI PHÒNG	Đang sử dụng	Xem, sửa, Đánh dấu xóa
5	BC38	Bến cảng Công ty 128	Hải Phòng	KHU VỰC HH HẢI PHÒNG	Đang sử dụng	Xem, sửa, Đánh dấu xóa
6	BC53	Bến cảng Công ty CP Dầu khí Hải Linh Hải Phòng	Hải Phòng	KHU VỰC HH HẢI PHÒNG	Đang sử dụng	Xem, sửa, Đánh dấu xóa
7	BC50	Bến cảng công ty Hóa dầu quân đội Mipec	Hải Phòng	KHU VỰC HH HẢI PHÒNG	Đang sử dụng	Xem, sửa, Đánh dấu xóa
8	BC51	Bến cảng Công ty TNHH MTV 189	Hải Phòng	KHU VỰC HH HẢI PHÒNG	Đang sử dụng	Xem, sửa, Đánh dấu xóa
9	BC21	Bến cảng container Chùa Vẽ	Hải Phòng	KHU VỰC HH HẢI PHÒNG	Đang sử dụng	Xem, sửa, Đánh dấu xóa
10	BC20	Bến cảng container Việt Nam (Viconship)	Hải Phòng	KHU VỰC HH HẢI PHÒNG	Đang sử dụng	Xem, sửa, Đánh dấu xóa

Hiện thị 1 - 10 of 80 kết quả. Số bài trên trang 10 Các trang trên công 1 của 8 Đầu tiên Trước Tiếp theo Cuối cùng

1. Thêm mới

Cán bộ cảng vụ điền đầy đủ các thông tin trong form nhập (các trường có dấu * là bắt buộc phải điền), sau đó bấm thêm mới

QUẢN TRỊ DANH MỤC	KÝ SỐ
Thông tin cập nhật Bến cảng	
Cảng vụ hàng hải	CẢNG VỤ HÀNG HẢI HẢI PHÒNG
Thời điểm cập nhật (*)	22/06/2017 15:31
Cảng biển hàng hải (*)	HẢI PHÒNG
Khu vực hàng hải (*)	KHU VỰC HH HẢI PHÒNG
Bến cảng (*)	
Ký hiệu bến cảng (*)	
Ghi chú	
<input type="button" value="Thêm mới bến cảng"/> <input type="button" value="Quay lại"/>	

2. Xem, sửa

Cán bộ cảng vụ có thể xem các thông tin của đối tượng, có thể chỉnh sửa thông tin khi có sự thay đổi

QUẢN TRỊ DANH MỤC	KÝ SỐ
Thông tin cập nhật Bến cảng	
Cảng vụ hàng hải	CẢNG VỤ HÀNG HẢI HẢI PHÒNG
Thời điểm cập nhật (*)	22/06/2017 15:44
Cảng biển hàng hải (*)	HẢI PHÒNG
Khu vực hàng hải (*)	KHU VỰC HH HẢI PHÒNG
Bến cảng (*)	BẾN CẢNG BIÊN PHÒNG
Ký hiệu bến cảng (*)	BC37
Ghi chú	
<input type="button" value="Cập nhật bến cảng"/> <input type="button" value="Quay lại"/>	

3. Đánh dấu xóa

Khi đối tượng có quyết định ngừng hoạt động, cán bộ bấm nút Đánh dấu xóa để xóa đối tượng khỏi danh mục hệ thống

4. Tìm kiếm

Cán bộ nhập các điều kiện tìm kiếm, sau đó bấm nút Tìm kiếm để tìm thông tin

QUẢN TRỊ DANH MỤC	KÝ SỐ							
☰ Tra cứu - Danh sách Cầu cảng								
Cảng vụ hàng hải: <input type="text" value="HẢI PHÒNG"/>	Khu vực hàng hải: <input type="text" value="---- LỰA CHỌN ----"/>	Bến cảng: <input type="text" value="---- LỰA CHỌN ----"/>						
Cầu cảng: <input type="text"/>								
<input type="button" value="Tìm kiếm"/> <input type="button" value="Thêm mới"/> <input type="button" value="Quay lại"/>								
STT	Mã Cầu cảng	Tên cầu cảng	Bến cảng, khu neo	Ghi chú	Mã Bến cảng	Mã Khu vực hàng hải	Trạng thái	Thao tác
1	5901	Cầu cảng số 1	Bến cảng Hải Phòng	KHU VUC CANG HAI PHONG	BC12	002	Đang sử dụng	Xem , sửa ✖ Đánh dấu xóa
2	5902	Cầu cảng số 2	Bến cảng Hải Phòng	KHU VUC CANG HAI PHONG	BC12	002	Đang sử dụng	Xem , sửa ✖ Đánh dấu xóa
3	5903	Cầu cảng số 3	Bến cảng Hải Phòng	KHU VUC CANG HAI PHONG	BC12	002	Đang sử dụng	Xem , sửa ✖ Đánh dấu xóa
4	5904	Cầu cảng số 4	Bến cảng Hải Phòng	KHU VUC CANG HAI PHONG	BC12	002	Đang sử dụng	Xem , sửa ✖ Đánh dấu xóa
5	5905	Cầu cảng số 5	Bến cảng Hải Phòng	KHU VUC CANG HAI PHONG	BC12	002	Đang sử dụng	Xem , sửa ✖ Đánh dấu xóa
6	5906	Cầu cảng số 6	Bến cảng Hải Phòng	KHU VUC CANG HAI PHONG	BC12	002	Đang sử dụng	Xem , sửa ✖ Đánh dấu xóa
7	5907	Cầu cảng số 7	Bến cảng Hải Phòng	KHU VUC CANG HAI PHONG	BC12	002	Đang sử dụng	Xem , sửa ✖ Đánh dấu xóa
8	5908	Cầu cảng số 8	Bến cảng Hải Phòng	KHU VUC CANG HAI PHONG	BC12	002	Đang sử dụng	Xem , sửa ✖ Đánh dấu xóa